

# AQS1<sup>®</sup> Quartalsauswertung

## 3. Quartal 2010, Praxis 5312

### Grundgesamtheit

	Aktuelle Periode	Alle Perioden	
	Praxis	Praxis	Alle Praxen*
Arzt-Fragebögen	148	2.316	337.488
Patienten-Fragebögen	70	1.292	152.324
Patienten-Rücklaufquote	47%	56%	45%

\*) Repräsentative Menge Fragebögen aus dem Gesamtkollektiv aller Praxen (1. Quartal 2004 bis 4. Quartal 2008)

## 1. Allgemeine Daten zum Patienten

### Geschlecht

	Praxis	Gesamt
Männlich	57%	34%
Weiblich	43%	66%

### Altersverteilung

Alter in Jahren	bis 9	10 bis 19	20 bis 34	35 bis 49	50 bis 64	ab 65
Praxis	3,4%	4,7%	10,8%	31,1%	36,5%	13,5%
Gesamt	4,3%	3,6%	19,4%	34,5%	23,3%	14,8%

### Arbeitsverhältnis

	Praxis	Gesamt
Angestellt	56%	47%
Selbständig	1%	6%
Beamter/in	4%	4%
Rentner/in	20%	20%
Hausfrau/mann	9%	12%
Ausbildung	1%	4%
Arbeitslos	6%	5%

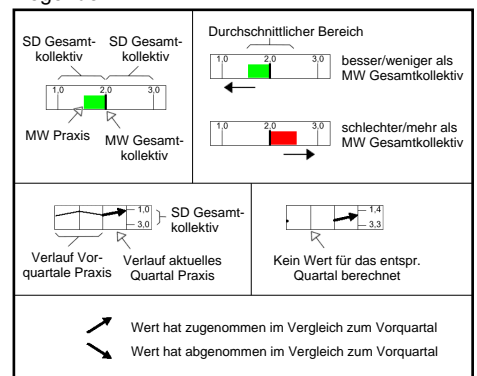
### Krankenversicherung

	Praxis	Gesamt
Gesetzlich	87%	87%
Privat	9%	10%
Berufsgen.	0%	1%
Selbstzahler	0%	1%

### Wahl der Praxisklinik

	Praxis	Gesamt
Überweisung	40,0%	59,1%
Vorerfahrung	42,9%	18,2%
Empfehlung	32,9%	24,9%
Telefonbuch	0,0%	0,7%
Branchenbuch	0,0%	0,6%
Internet	0,0%	1,6%
Sonstiges	2,9%	3,7%

### Legende



MW=Mittelwert, SD=75% Standardabweichung

## 2. Gesundheitszustand des Patienten

### Allgemeiner Gesundheitszustand

	Praxis	Gesamt
Sehr gut	21%	22%
Gut	65%	60%
Mittel	13%	16%
Schlecht	0%	2%
Sehr schlecht	1%	0%

### ASA-Klassifikation

	Praxis	Gesamt
ASA-Klasse I	48%	55%
ASA-Klasse II	32%	40%
ASA-Klasse III	20%	5%
ASA-Klasse IV	0%	0%

### Beeinträchtigung durch Erkrankung

	Praxis	Gesamt
Gar nicht	7%	14%
Gering	33%	23%
Mittel	28%	32%
Stark	22%	25%
Sehr stark	9%	7%

### Arbeitsunfähigkeit

	Praxis	Gesamt
Vor der OP	5,2	3,4
Nach der OP	12,6	10,0

Zeitangabe in Tagen

### Medizinische Risikofaktoren

	Praxis	Vergleich
Herz-Kreislauf	29,7%	17,1% 45,4%
Gerinnungsstörung	0,0%	0,7% 7,1%
Respirationstrakt	6,1%	8,5% 29,4%
Thromboserisiko	0,0%	2,5% 14,2%
Adipositas	34,5%	11,4% 35,2%
Diabetes	4,1%	2,7% 15,0%
Allergie	20,3%	7,7% 27,6%
Stoffwechselstörung	9,5%	3,5% 17,2%
Krampfleiden	0,0%	0,4% 5,1%
Sonstiges	70,3%	12,4% 37,1%

### Wundkontaminationsklasse

	Praxis	Vergleich
Aseptisch	—	73,9%
Bedingt aseptisch	—	23,5%
Kontaminiert	—	1,7%
Septisch	—	1,0%

### Dringlichkeit des Eingriffs

	Praxis	Vergleich
Elektiv	100,0%	74,4% 93,2%
Dringlich	0,0%	6,0% 23,7%
Notfall	0,0%	0,8% 7,5%

## 3. Operation

### Allgemeine Daten

	Praxis	Vergleich
Aufklärung zur Narkose vor dem OP-Tag	100,0%	17,1% 54,5% 91,8%
Aufklärung zur Operation vor dem OP-Tag	100,0%	53,6% 82,2%
Second Opinion	100,0%	7,7% 45,0% 82,3%
Primäreingriff	100,0%	70,1% 91,2%
Histologie entnommen	0,0%	11,6% 49,1% 86,6%
Diagnose intraoperativ bestätigt	100,0%	86,7% 97,8%

### Kurz vor der OP

	Praxis	Vergleich	Verlauf
Wartezeit OP-Termin bis OP-Beginn (Minuten)	11,0	19,5 36,5 53,5	18,6
Patient war unruhig und nervös vor der OP	22,7%	9,8% 17,8% 25,7%	1,6% 22,1% 14,1%

Q4 Q1 Q2 Q3/2010

## Befunde durch

	Praxis	Vergleich
Operateur	0,0%	22,9% 54,4%
Anästhesisten	0,0%	13,7% 39,5%
Zuweisenden Arzt	100,0%	19,7% 56,9% 94,0%

## Anästhesiedurchführung

	Praxis	Vergleich
Anästhesist	100,0%	73,8% 93,0%
Operateur	0,0%	7,0% 26,2%

## OP-Organisation

	Praxis	Vergleich
Einleitungszeit	—	8,7
Schnitt-Naht-Zeit	18,8	13,4 30,2 47,1
OP-Blockierungszeit	35,2	28,3 48,5 66,7

Zeitangabe in Minuten

## Art der Anästhesie

	Praxis	Vergleich
Intubationsnarkose	0,0%	14,4% 40,7%
Maskennarkose	0,0%	7,9% 28,2%
Larynxmaske	73,6%	24,1% 60,7% 97,4%
Spinalanästhesie	0,0%	0,4% 5,3%
Epiduralanästhesie	0,0%	0,1% 1,8%
Plexusanästhesie	0,0%	5,0% 21,4%
Lokalanästhesie	0,0%	8,0% 28,4%
Nervenblockade	0,0%	1,9% 12,0%
Stand by	0,0%	1,9% 12,1%
iv.-Block	26,4%	2,2% 13,2%
Sonstiges	0,0%	2,1% 12,8%

## Assistenz

	Mindestens eine		Durchschn. Anzahl	
	Praxis	Vergleich	Praxis	Vergleich
Ärztlich/Operateur	0,0%	21,5% 52,3%	0,0	0,2 0,6
Nicht ärztl./Operateur	100,0%	81,0% 95,9%	1,0	0,8 1,2 1,5
Ärztlich/Anästhesist	0,0%	7,3% 26,7%		
Nicht ärztl./Anästhesist	100,0%	59,7% 85,9%		

## Perioperative Medikation

	Prä-OP		Intra-OP		Post-OP	
	Praxis	Vergleich	Praxis	Vergleich	Praxis	Vergleich
Analgetika	0,0%	24,7% 57,0%	44,6%	24,7% 61,2% 97,8%	32,4%	7,0% 44,2% 81,5%
Antibiotika	0,0%	5,2% 22,0%	0,0%	2,8% 15,2%	0,0%	0,7% 6,7%
Antiemetika	0,0%	4,5% 20,2%	0,0%	11,9% 36,2%	0,0%	2,1% 12,7%
Antikoagulantien	0,0%	16,1% 43,6%	0,0%	2,2% 13,2%	0,0%	3,8% 18,0%
Antihypertensiva	0,0%	0,8% 7,5%	0,0%	1,0% 8,4%	0,0%	0,2% 3,2%
Anticholinergika	0,0%	10,3% 33,1%	0,0%	6,5% 25,1%	0,0%	0,2% 3,1%
Antihypotensiva	0,0%	0,2% 3,7%	0,0%	2,1% 12,9%	0,0%	0,5% 6,0%
O2-Insufflation	0,0%	19,4% 49,1%	0,0%	28,5% 62,4%	0,0%	5,3% 22,1%
Sedativa	0,0%	31,0% 65,7%	0,0%	22,9% 54,4%	0,0%	0,2% 3,8%
Lokalanästhetika	0,0%	6,2% 24,4%	0,0%	22,2% 53,3%	0,0%	5,8% 23,3%
Sonstiges	0,0%	2,8% 15,2%	0,0%	12,4% 37,2%	0,0%	1,5% 10,5%

## Studienfeld

	A	B	C	D	E	F
Studienfeld	0,0%	0,0%	0,0%	0,0%	0,0%	0,0%

## 4. Komplikationen

### Komplikationen intraoperativ Operateur

	Praxis	Vergleich	Verlauf
Blutung	0,0%	0,2% 3,8%	3,5%
Techn./Instrumentell	0,0%	0,1% 2,3%	2,2%
Nervenläsion	0,0%	0,0% 1,4%	1,3%
Abbruch der OP	0,0%	0,1% 1,9%	1,9%
Gewebsläsion	0,0%	0,1% 1,8%	1,7%
Erweiterung der OP	0,0%	0,1% 2,8%	2,7%
Sonstiges	0,0%	0,1% 2,2%	2,2%

Q4 Q1 Q2 Q3/2010

### Komplikationen intraoperativ Anästhesist

	Ohne Bedeutung für Betreuung im AWR			Mit Bedeutung für Betreuung im AWR			Länger im AWR oder Verlegung auf Intensiv- oder Wachstation		
	Praxis	Vergleich	Verlauf	Praxis	Vergleich	Verlauf	Praxis	Vergleich	Verlauf
Herz-Kreislauf	0,0%	2,2% 13,1%	10,9%	0,0%	0,3% 4,3%	4,0%	0,0%	0,0% 1,3%	1,2%
Medikamente	0,0%	0,6% 6,2%	5,7%	0,0%	0,0% 1,1%	1,1%	0,0%	0,0% 0,4%	0,4%
Respirationstrakt	0,0%	0,8% 7,4%	6,6%	0,0%	0,1% 2,8%	2,7%	0,0%	0,0% 1,2%	1,2%
Techn. Probleme	0,0%	0,6% 6,4%	5,8%	0,0%	0,0% 1,3%	1,3%	0,0%	0,0% 0,6%	0,6%
Aspiration	0,0%	0,5% 6,0%	5,5%	0,0%	0,0% 0,7%	0,7%	0,0%	0,0% 0,4%	0,4%
Sonstiges	0,0%	0,6% 6,3%	5,7%	0,0%	0,1% 1,8%	1,7%	0,0%	0,0% 0,9%	0,9%

Q4 Q1 Q2 Q3/2010

### Komplikationen postoperativ

	Entzündung der Wunde			Thrombose*			Bluterguss/Nachblutung		
	Praxis	Vergleich	Verlauf	Praxis	Vergleich	Verlauf	Praxis	Vergleich	Verlauf
Unbehandelt	1,6%	1,1% 8,9%	7,8%	0,0%	0,2% 3,7%	3,5%	10,8%	21,5% 52,3%	30,8%
Behandelt	0,0%	3,1% 16,1%	13,0%	1,5%	1,1% 9,0%	7,9%	0,0%	5,6% 22,9%	17,5%

Q4 Q1 Q2 Q3/2010

### Behandlung der postoperativen Komplikationen

Lesebeispiel: "...% der Patienten hatten eine Thrombose, die mit Medikamenten behandelt wurde"

	Entzündung der Wunde			Thrombose			Bluterguss/Nachblutung		
	Praxis	Vergleich	Verlauf	Praxis	Vergleich	Verlauf	Praxis	Vergleich	Verlauf
Medikamente	0,0%	2,5% 14,1%	11,6%	1,5%	1,0% 8,4%	7,4%			
Spülung	0,0%	0,8% 7,7%	6,9%						
Salbenverband							0,0%	3,1% 16,2%	13,1%
Punktion							0,0%	1,8% 11,9%	10,1%
Kompressionsbeh.				0,0%	0,3% 4,3%	4,0%			
Sonstiges	0,0%	0,5% 5,8%	5,3%	0,0%	0,2% 4,0%	3,7%	0,0%	1,1% 8,9%	7,8%

Q4 Q1 Q2 Q3/2010

### Notfall vor der Entlassung

	Praxis	Vergleich	Verlauf
Stationäre Aufnahme	0,0%	1,9% 12,0%	10,2%

Q4 Q1 Q2 Q3/2010

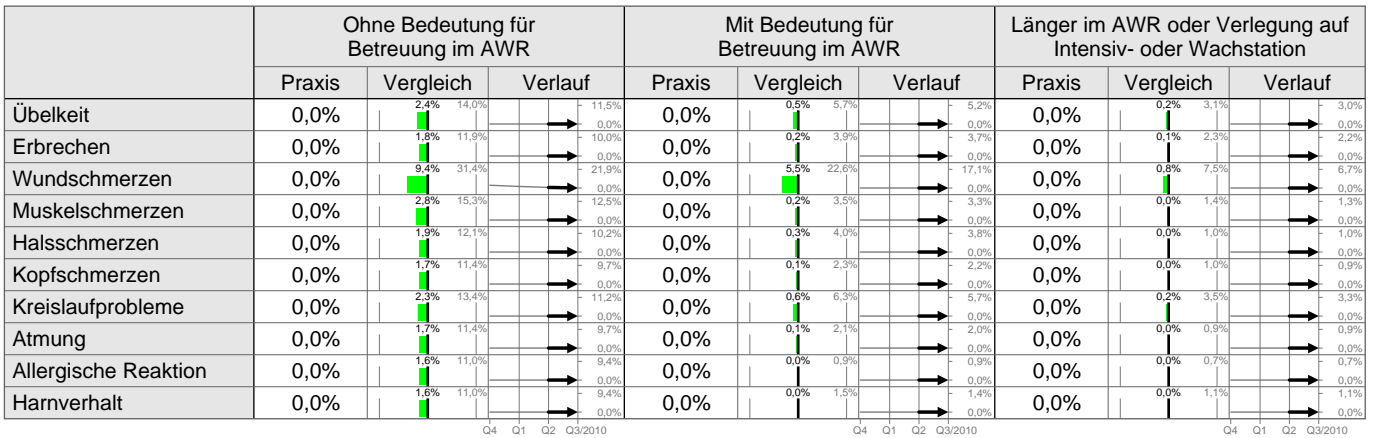
### Notfall nach der Entlassung

	Praxis	Vergleich	Verlauf
Notfallmäßig zum Arzt	1,5%	1,6% 11,1%	9,5%

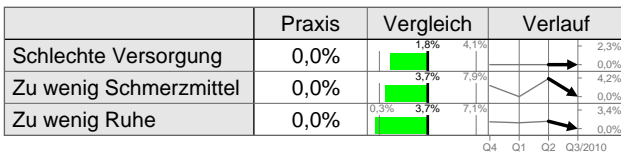
Q4 Q1 Q2 Q3/2010

## 5. Im Aufwachraum


### Beschwerden im Aufwachraum



### Betreuung im Aufwachraum

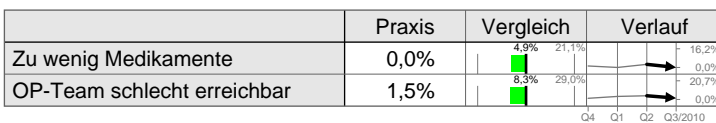
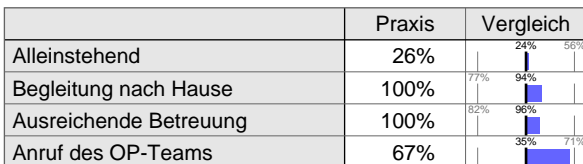


### Zeit im Aufwachraum



## 6. Zu Hause

### Betreuung zu Hause

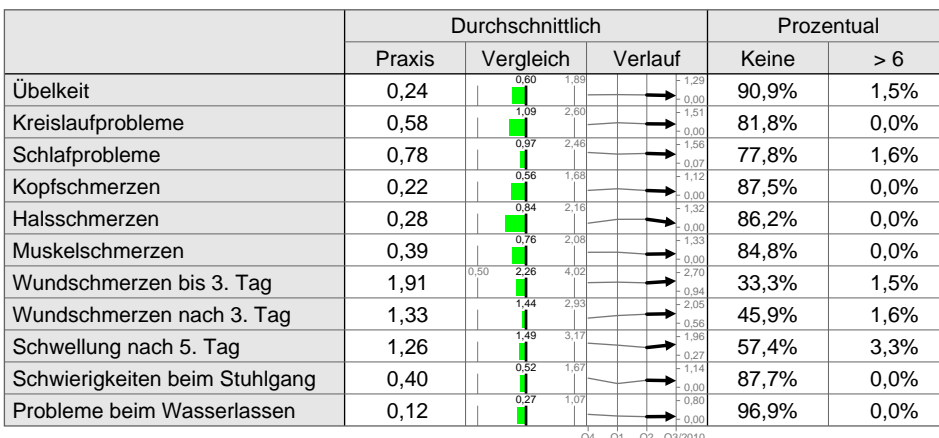


### Transport nach Hause

	Praxis	Gesamt
Privater PKW	89,9%	84,4%
Krankentransport	0,0%	3,8%
Öffentlich	0,0%	2,7%
Taxi	5,8%	6,6%
Sonstiges	4,3%	2,6%

### Beschwerden zu Hause

(0="Keine Schmerzen" bis 10="Unerträgliche Schmerzen")



## 7. Patientenzufriedenheit

### Bewertung

(1="Sehr gut", 2="Gut", 3="Mittel", 4="Schlecht", 5="Sehr schlecht")

Praxis & Praxisteam		Mittelwert	Vergleich	Verlauf	1 - 2	4 - 5
	Freundlichkeit und Hilfsbereitschaft	1,25	1,11 1,24 1,37		100%	0%
	Organisation und Terminplanung	1,34	1,26 1,42 1,59		94%	0%
	Erklärung des organisatorischen Ablaufs	1,44	1,33 1,50 1,68		97%	1%
	Ausstattung der Praxis	1,31	1,30 1,46 1,62		100%	0%

Operateur		Mittelwert	Vergleich	Verlauf	1 - 2	4 - 5
	Erklärung der Diagnose	1,38	1,44 1,89		97%	0%
	Erklärung der Operation	1,39	1,01 1,53 2,04		99%	0%
	Aufklärung über Risiken und Vorteile	1,49	1,08 1,65 2,21		96%	0%
	Information über weitere Behandlung nach OP	1,55	1,11 1,72 2,32		94%	1%

Anästhesist		Mittelwert	Vergleich	Verlauf	1 - 2	4 - 5
	Aufklärung über Art und Ablauf der Narkose	1,14	1,44 1,93		100%	0%
	Aufklärung über Risiken durch die Narkose	1,26	1,03 1,64 2,25		99%	0%
	Zerstreuung der Angst vor der Narkose	1,38	1,00 1,55 2,11		96%	0%

Zeit für offene Fragen...		Genug			Zu wenig	Keine
		Praxis	Vergleich	Verlauf		
	...des Operateurs vor der OP	93%	92% 71%		100%	3%
	...des Operateurs nach der OP	90%	88% 59%		100%	3%
	...des Anästhesisten zur Narkose	99%	92% 72%		100%	1%



### Gesamtbewertung

(1="Sehr gut", 2="Gut", 3="Mittel", 4="Schlecht", 5="Sehr schlecht")

	Mittelwert	Vergleich	Verlauf	1 - 2	4 - 5
Gesamtbewertung des Eingriffs	1,25	1,27 1,39 1,52		100%	0%

	Praxis	Vergleich	Verlauf
Würde sich wieder ambulant operieren lassen	98,6%	97,8% 86,8%	
Würde Praxisklinik weiterempfehlen	98,6%	98,9% 96,8%	