

AQS1[®] Quartalsauswertung

2. Quartal 2008, Praxis 05312

Grundgesamtheit

	Aktuelle Periode	Alle Perioden	
	Praxis	Praxis	Alle Praxen*
Arzt-Fragebögen	196	906	262.745
Patienten-Fragebögen	92	505	119.904
Patienten-Rücklaufquote	47%	56%	46%

*) Repräsentative Menge Fragebögen aus dem Gesamtkollektiv aller Praxen (1. Quartal 2003 bis 1. Quartal 2008)

1. Allgemeine Daten zum Patienten

Geschlecht

	Praxis	Gesamt
Männlich	49%	34%
Weiblich	51%	66%

Altersverteilung

Alter in Jahren	bis 9	10 bis 19	20 bis 34	35 bis 49	50 bis 64	ab 65
Praxis	2,0%	8,2%	12,8%	27,0%	30,1%	19,9%
Gesamt	4,4%	3,8%	19,7%	34,7%	23,3%	14,2%

Arbeitsverhältnis

	Praxis	Gesamt
Angestellt	40%	47%
Selbständig	8%	6%
Beamter/in	1%	4%
Rentner/in	22%	19%
Hausfrau/mann	17%	12%
Ausbildung	3%	5%
Arbeitslos	5%	5%

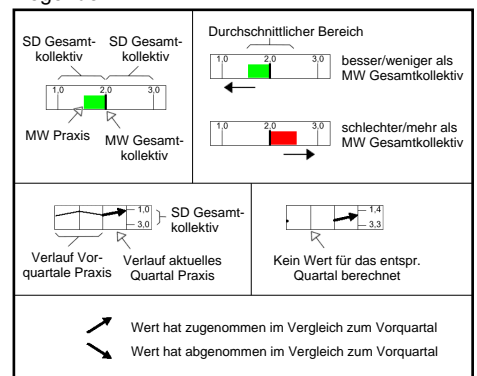
Krankenversicherung

	Praxis	Gesamt
Gesetzlich	86%	86%
Privat	7%	10%
Berufsgen.	0%	1%
Selbstzahler	2%	1%

Wahl der Praxisklinik

	Praxis	Gesamt
Überweisung	54,3%	57,5%
Vorerfahrung	38,0%	18,9%
Empfehlung	28,3%	26,7%
Telefonbuch	0,0%	0,8%
Branchenbuch	0,0%	0,7%
Internet	2,2%	1,4%
Sonstiges	1,1%	4,1%

Legende



MW=Mittelwert, SD=75% Standardabweichung

2. Gesundheitszustand des Patienten

Allgemeiner Gesundheitszustand

	Praxis	Gesamt
Sehr gut	21%	22%
Gut	58%	60%
Mittel	19%	16%
Schlecht	2%	2%
Sehr schlecht	0%	0%

ASA-Klassifikation

	Praxis	Gesamt
ASA-Klasse I	51%	57%
ASA-Klasse II	31%	38%
ASA-Klasse III	18%	5%
ASA-Klasse IV	0%	0%

Beeinträchtigung durch Erkrankung

	Praxis	Gesamt
Gar nicht	12%	14%
Gering	15%	23%
Mittel	35%	32%
Stark	33%	24%
Sehr stark	6%	7%

Arbeitsunfähigkeit

	Praxis	Gesamt
Vor der OP	6,8	3,3
Nach der OP	13,1	10,0

Zeitangabe in Tagen

Medizinische Risikofaktoren

	Praxis	Vergleich
Herz-Kreislauf	23,0%	16,4% 44,2%
Gerinnungsstörung	0,0%	0,8% 7,2%
Respirationstrakt	6,6%	7,8% 28,0%
Thromboserisiko	0,0%	2,6% 14,6%
Adipositas	26,0%	11,2% 34,8%
Diabetes	6,1%	2,6% 14,7%
Allergie	13,3%	7,0% 26,1%
Stoffwechselstörung	1,5%	3,2% 16,4%
Krampfleiden	0,5%	0,4% 5,4%
Sonstiges	1,5%	10,9% 34,3%

Wundkontaminationsklasse

	Praxis	Vergleich
Aseptisch	91,8%	39,8% 73,1%
Bedingt aseptisch	1,0%	24,2% 56,3%
Kontaminiert	5,1%	1,7% 11,5%
Septisch	2,0%	1,0% 8,4%

Dringlichkeit des Eingriffs

	Praxis	Vergleich
Elektiv	99,0%	73,4% 92,6%
Dringlich	1,0%	6,4% 24,8%
Notfall	0,0%	0,8% 7,5%

3. Operation

Allgemeine Daten

	Praxis	Vergleich
Aufklärung zur Narkose vor dem OP-Tag	100,0%	16,9% 54,2% 91,6%
Aufklärung zur Operation vor dem OP-Tag	99,5%	50,8% 80,5%
Second Opinion	100,0%	7,5% 44,8% 82,1%
Primäreingriff	90,3%	70,6% 91,5%
Histologie entnommen	24,0%	11,8% 49,3% 86,8%
Diagnose intraoperativ bestätigt	99,5%	87,2% 97,9%

Kurz vor der OP

	Praxis	Vergleich	Verlauf
Wartezeit OP-Termin bis OP-Beginn (Minuten)	14,7	18,8 36,2 53,6	24,4 7,0
Patient war unruhig und nervös vor der OP	21,1%	10,4% 18,0% 25,6%	23,1% 15,5%

Q3 Q4 Q1 Q2/2008

Befunde durch

	Praxis	Vergleich
Operateur	0,0%	21,6% 52,5%
Anästhesisten	0,0%	12,9% 38,1%
Zuweisenden Arzt	81,1%	20,8% 57,8% 94,9%

Anästhesiedurchführung

	Praxis	Vergleich
Anästhesist	100,0%	76,4% 94,1%
Operateur	0,0%	5,9% 23,6%

OP-Organisation

	Praxis	Vergleich
Einleitungszeit	—	8,8
Schnitt-Naht-Zeit	19,6	13,5 30,4 47,2
OP-Blockierungszeit	35,6	28,9 49,0 69,1

Zeitangabe in Minuten

Art der Anästhesie

	Praxis	Vergleich
Intubationsnarkose	0,0%	14,8% 41,5%
Maskennarkose	0,0%	7,7% 27,8%
Larynxmaske	69,9%	24,8% 61,3% 97,8%
Spinalanästhesie	0,0%	0,4% 5,2%
Epiduralanästhesie	0,0%	0,0% 1,5%
Plexusanästhesie	0,0%	5,0% 21,4%
Lokalanästhesie	0,0%	7,1% 26,3%
Nervenblockade	0,0%	1,3% 9,7%
Stand by	0,0%	1,9% 12,0%
iv.-Block	11,7%	2,2% 13,3%
Sonstiges	0,0%	2,2% 13,0%

Assistenz

	Mindestens eine		Durchschn. Anzahl	
	Praxis	Vergleich	Praxis	Vergleich
Ärztlich/Operateur	4,1%	23,1% 54,7%	0,0	0,2 0,6
Nicht ärztl./Operateur	100,0%	81,4% 96,0%	1,3	0,8 1,2 1,5
Ärztlich/Anästhesist	0,0%	6,1% 24,1%		
Nicht ärztl./Anästhesist	100,0%	57,9% 84,8%		

Perioperative Medikation

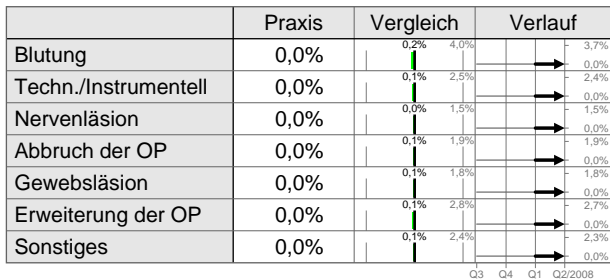
	Prä-OP		Intra-OP		Post-OP	
	Praxis	Vergleich	Praxis	Vergleich	Praxis	Vergleich
Analgetika	0,0%	26,0% 58,9%	37,8%	23,9% 60,6% 97,2%	36,7%	6,7% 43,9% 81,1%
Antibiotika	0,0%	5,5% 22,6%	0,0%	2,6% 14,4%	0,0%	0,6% 6,6%
Antiemetika	0,0%	4,3% 19,4%	0,0%	10,5% 33,5%	0,0%	2,2% 13,2%
Antikoagulantien	0,0%	16,8% 44,9%	0,0%	2,2% 13,3%	0,0%	4,4% 19,7%
Antihypertensiva	0,0%	0,9% 7,9%	0,0%	1,1% 8,7%	0,0%	0,2% 3,2%
Anticholinergika	0,0%	11,5% 35,5%	0,0%	6,6% 25,2%	0,0%	0,1% 3,0%
Antihypotensiva	0,0%	0,2% 3,9%	0,0%	1,9% 12,2%	0,0%	0,5% 6,1%
O2-Insufflation	0,0%	20,4% 50,7%	0,0%	27,7% 61,2%	0,0%	5,2% 21,8%
Sedativa	0,0%	31,3% 66,1%	0,0%	23,2% 54,9%	0,0%	0,2% 4,0%
Lokalanästhetika	0,0%	6,2% 24,2%	0,0%	20,8% 51,3%	0,0%	5,8% 23,3%
Sonstiges	0,0%	2,7% 15,0%	0,0%	12,1% 36,5%	0,0%	1,6% 11,0%

Studienfeld


	A	B	C	D	E	F
Studienfeld	0,0%	0,0%	0,0%	0,0%	0,0%	0,0%

4. Komplikationen

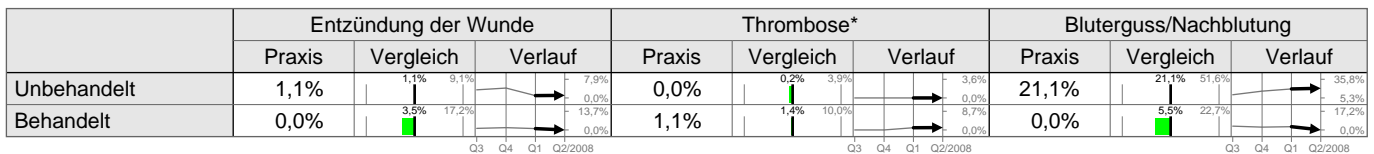
Komplikationen intraoperativ Operateur



Komplikationen intraoperativ Anästhesist

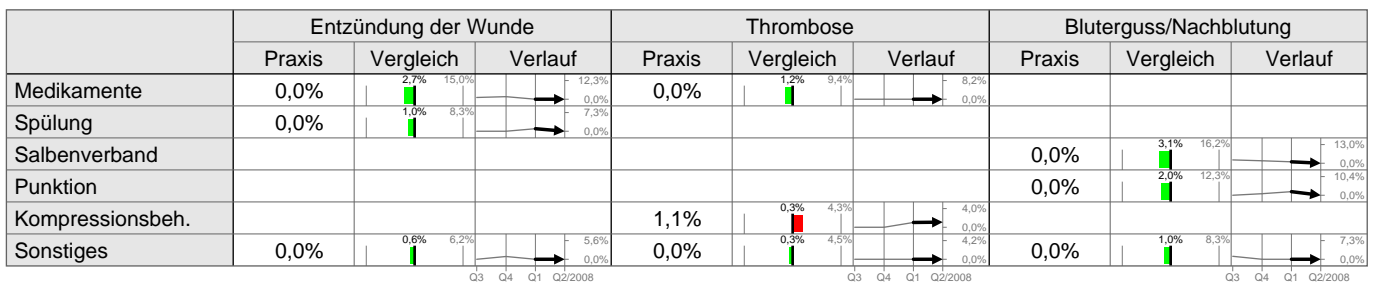


Komplikationen postoperativ

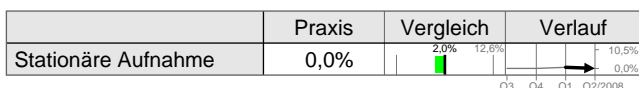


Behandlung der postoperativen Komplikationen

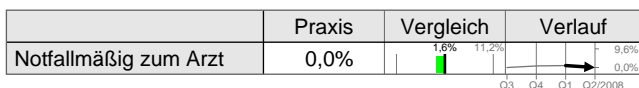
Lesebeispiel: "...% der Patienten hatten eine Thrombose, die mit Medikamenten behandelt wurde"



Notfall vor der Entlassung



Notfall nach der Entlassung



5. Im Aufwachraum

Beschwerden im Aufwachraum

	Ohne Bedeutung für Betreuung im AWR			Mit Bedeutung für Betreuung im AWR			Länger im AWR oder Verlegung auf Intensiv- oder Wachstation		
	Praxis	Vergleich	Verlauf	Praxis	Vergleich	Verlauf	Praxis	Vergleich	Verlauf
Übelkeit	0,0%	2,3% 13,5%	11,2%	0,0%	0,5% 6,0%	5,5%	0,0%	0,2% 3,6%	3,4%
Erbrechen	0,0%	1,8% 11,7%	9,9%	0,0%	0,3% 4,2%	3,9%	0,0%	0,1% 2,6%	2,5%
Wundschmerzen	5,6%	9,4% 31,3%	21,9%	0,0%	6,4% 24,7%	18,3%	0,0%	1,0% 8,4%	7,4%
Muskelschmerzen	0,0%	2,9% 15,4%	12,5%	0,0%	0,2% 3,8%	3,6%	0,0%	0,0% 1,6%	1,6%
Halsschmerzen	0,0%	1,9% 12,0%	10,1%	0,0%	0,3% 4,4%	4,1%	0,0%	0,0% 1,0%	1,0%
Kopfschmerzen	0,0%	1,6% 11,2%	9,5%	0,0%	0,1% 2,4%	2,3%	0,0%	0,0% 1,1%	1,1%
Kreislaufprobleme	0,0%	2,2% 13,4%	11,1%	0,5%	0,6% 6,5%	5,9%	0,0%	0,2% 3,8%	3,6%
Atmung	0,0%	1,7% 11,2%	9,6%	0,0%	0,1% 2,3%	2,2%	0,0%	0,0% 1,0%	1,0%
Allergische Reaktion	0,0%	1,6% 10,9%	9,3%	0,0%	0,0% 1,1%	1,1%	0,0%	0,0% 0,9%	0,9%
Harnverhalt	0,0%	1,6% 10,9%	9,3%	0,0%	0,0% 1,6%	1,6%	0,0%	0,0% 1,3%	1,3%

Betreuung im Aufwachraum

	Praxis	Vergleich	Verlauf
Schlechte Versorgung	0,0%	1,7% 3,7%	2,0%
Zu wenig Schmerzmittel	0,0%	4,3% 8,7%	4,4%
Zu wenig Ruhe	4,3%	0,4% 3,8% 7,2%	0,9%

Zeit im Aufwachraum

	Praxis	Vergleich
Zeit (Minuten)	59,3	62,3 112,8 163,3

6. Zu Hause

Betreuung zu Hause

	Praxis	Vergleich
Alleinstehend	16%	24% 56%
Begleitung nach Hause	100%	79% 95%
Ausreichende Betreuung	100%	81% 96%
Anruf des OP-Teams	84%	35% 71%

	Praxis	Vergleich	Verlauf
Zu wenig Medikamente	0,0%	5,1% 21,7%	16,6%
OP-Team schlecht erreichbar	0,0%	8,1% 28,6%	20,5%

Transport nach Hause

	Praxis	Gesamt
Privater PKW	98,9%	84,7%
Krankentransport	0,0%	3,6%
Öffentlich	0,0%	2,5%
Taxi	1,1%	6,6%
Sonstiges	0,0%	2,7%

Beschwerden zu Hause

(0="Keine Schmerzen" bis 10="Unerträgliche Schmerzen")

	Durchschnittlich			Prozentual	
	Praxis	Vergleich	Verlauf	Keine	> 6
Übelkeit	0,21	0,61 1,90	1,29	90,8%	0,0%
Kreislaufprobleme	0,45	1,10 2,82	1,52	77,9%	1,2%
Schlafprobleme	1,01	0,97 2,46	1,52	69,8%	3,5%
Kopfschmerzen	0,44	0,56 1,67	1,12	87,1%	2,4%
Halsschmerzen	0,31	0,85 2,19	1,33	80,5%	0,0%
Muskelschmerzen	0,36	0,77 2,11	1,34	83,1%	0,0%
Wundschmerzen bis 3. Tag	2,33	0,53 2,29 4,05	3,04	25,9%	4,7%
Wundschmerzen nach 3. Tag	1,60	1,44 2,93	1,28	39,0%	1,2%
Schwellung nach 5. Tag	1,74	1,51 3,20	0,76	38,7%	1,3%
Schwierigkeiten beim Stuhlgang	0,57	0,53 1,67	1,15	83,3%	2,4%
Probleme beim Wasserlassen	0,11	0,28 1,09	0,81	92,9%	0,0%

7. Patientenzufriedenheit

Bewertung

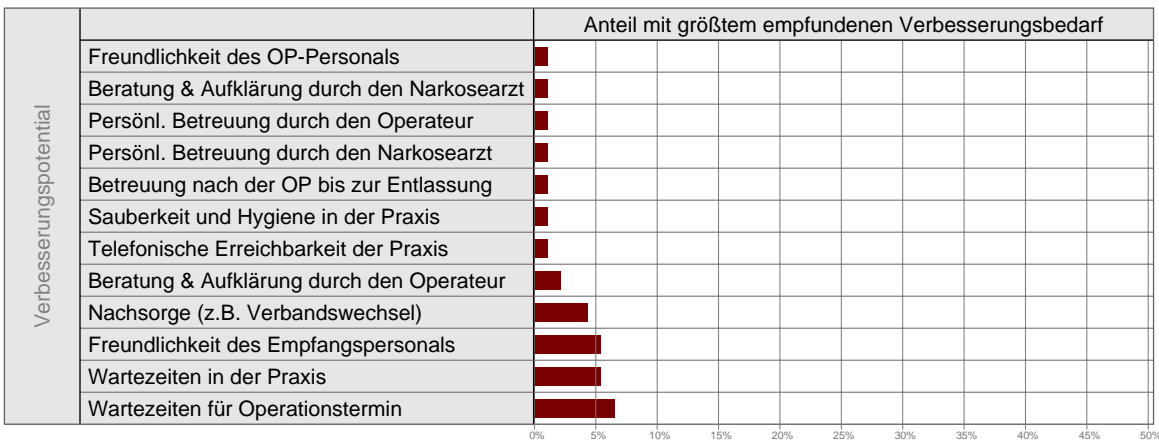
(1="Sehr gut", 2="Gut", 3="Mittel", 4="Schlecht", 5="Sehr schlecht")

Praxis & Praxisteam		Mittelwert	Vergleich	Verlauf	1 - 2	4 - 5
Praxis & Praxisteam	Freundlichkeit und Hilfsbereitschaft	1,18	1,13 1,27 1,41		100%	0%
	Organisation und Terminplanung	1,24	1,28 1,46 1,63		100%	0%
	Erklärung des organisatorischen Ablaufs	1,36	1,35 1,52 1,70		99%	0%
	Ausstattung der Praxis	1,37	1,33 1,47 1,62		98%	0%

Operateur		Mittelwert	Vergleich	Verlauf	1 - 2	4 - 5
Operateur	Erklärung der Diagnose	1,41	1,45 1,91		99%	0%
	Erklärung der Operation	1,40	1,02 1,54 2,06		100%	0%
	Aufklärung über Risiken und Vorteile	1,49	1,09 1,66 2,23		97%	0%
	Information über weitere Behandlung nach OP	1,56	1,12 1,74 2,35		94%	0%

Anästhesist		Mittelwert	Vergleich	Verlauf	1 - 2	4 - 5
Anästhesist	Aufklärung über Art und Ablauf der Narkose	1,23	1,46 1,96		97%	0%
	Aufklärung über Risiken durch die Narkose	1,29	1,04 1,66 2,28		98%	0%
	Zerstreuung der Angst vor der Narkose	1,44	1,00 1,56 2,11		96%	2%

Zeit für offene Fragen...		Genug			Zu wenig	Keine
		Praxis	Vergleich	Verlauf		
Zeit für offene Fragen...	...des Operateurs vor der OP	94%	91% 70%		4%	1%
	...des Operateurs nach der OP	92%	85% 58%		6%	2%
	...des Anästhesisten zur Narkose	99%	92% 71%		0%	1%



Gesamtbewertung

(1="Sehr gut", 2="Gut", 3="Mittel", 4="Schlecht", 5="Sehr schlecht")

	Mittelwert	Vergleich	Verlauf	1 - 2	4 - 5
Gesamtbewertung des Eingriffs	1,30	1,29 1,40 1,52		99%	0%

	Praxis	Vergleich	Verlauf
Würde sich wieder ambulant operieren lassen	100,0%	97,8% 86,7%	
Würde Praxisklinik weiterempfehlen	100,0%	98,9% 96,8%	